

ヘッド用ガイド

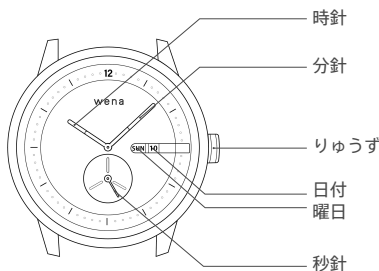
wena head
designed by Giugiaro Architettura



©2021 Sony Corporation
Printed in Japan

3-TAD-156-01(1)

各部の名前



曜日を合わせる

1 リゅうずを1段引き出す

2 リゅうずを時計回りに回して曜日を合わせる

3 曜日を合わせたら、リゅうずを通常の位置に押し戻す

ヒント

時針と分針が下記の時間帯を指しているときは、日付表示と曜日表示が内部の歯車によって切り替えられる途中の段階にあるため、リゅうずを操作しても日付や曜日が切り替わらない場合があります。

- 日付:午後9時～午前1時
- 曜日:午後11時～午前6時

こちらの時間帯を避けるか、「時刻を合わせる」の手順に従って時針と分針をこの範囲外に動かしてから、日付と曜日を合わせてください。

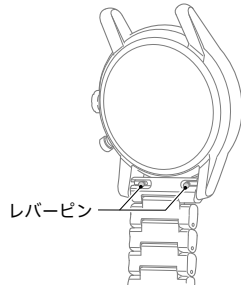
バンドの取り外しかた／取り付けかた

取り外しかた

バンドのレバーピンをつまむと、バンドが外れます。

取り付けかた

バンドのレバーピンをつまんだ状態でヘッドのバンド取り付け用の穴に合わせます。レバーピンを離します。



上図はwena 3 メタルのものです。
別の種類のバンドを取り付ける際には、付属のバンドガイドをご覧ください。

ヘルプガイドで使いかたを調べる

「ヘルプガイド」はインターネット上で提供している取扱説明書です。本機の操作のしかたや詳しい使いかた、困ったときの対処方法などを説明しています。
スマートフォンやパソコンでご覧ください。



<http://wena.jp/supports/helppguide.html>

使いかた

時刻を合わせる

1 秒針が0秒の位置に来たときに、リゅうずを2段引き出す

2 リゅうずを回して時刻を合わせる

正確な時刻に合わせるには、秒針を0秒の位置に止めておき、分針を正しい時刻よりも4～5分進めてから逆に戻してください。

3 時報(117)などに合わせて、リゅうずを通常の位置に押し戻す

日付を合わせる

1 リゅうずを1段引き出す

2 リゅうずを反時計回りに回して日付を合わせる

3 日付を合わせたら、リゅうずを通常の位置に押し戻す

警告 電気製品は安全のための注意事項を守らないと、火災や人身事故になることがあります。

本書には、事故を防ぐための重要な注意事項と製品の取り扱いかたを示しています。**本書およびヘルプガイド(Web取扱説明書)をよくお読みのうえ、製品を安全にお使いください。**
お読みになったあとは、いつでも見られるところに必ず保管してください。



安全のために

ソニー製品は安全に充分配慮して設計されています。しかし、電気製品はすべて、まちがった使いかたをすると、火災や感電などにより人身事故になることがあり危険です。事故を防ぐために次のことを必ずお守りください。



安全のための注意事項を守る

この「安全のために」の注意事項をよくお読みください。

定期的に点検する

ほこりがたまっていないか、故障したまま使用していないか、などを定期的に点検してください。

故障したら使わない

すぐにソニーの相談窓口へ修理をご依頼ください。

万一、異常が起きたら

異常な音・においがしたり、煙が出たら、ソニーの相談窓口へ修理をご依頼ください。

警告表示の意味

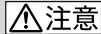
本書では、次のような表示をしています。表示の内容をよく理解してから本文をお読みください。



この表示の注意事項を守らないと、火災・感電・発熱・破裂などにより死亡や大けがなどの人身事故が生じます。



この表示の注意事項を守らないと、火災・感電などにより死亡や大けがなど人身事故の原因となります。



この表示の注意事項を守らないと、感電やその他の事故によりけがをしたり周辺物品に損害を与えたりすることがあります。

注意を促す記号



火災



感電

行為を禁止する記号



禁止



分解禁止



水ぬれ禁止




ぬれ手禁止

行為を指示する記号



指示



危険



火災



感電

下記の注意事項を守らないと**火災・感電・破裂**などにより**死亡や大けが**などの人身事故が生じます。



禁止

高温になる場所(火のそば、暖房機器のそば、こたつの中、直射日光の当たる場所、炎天下の車内など)での使用、保管、放置をしないでください。

発火、破裂、火災、けが、やけどの原因となります。



禁止

火の中に投入したり、過熱したりしないでください。

発火、破裂、火災、やけど、けがの原因となります。



禁止

電子レンジなどの加熱調理機器や高圧容器に、入れないでください。

発火、やけど、けが、感電の原因となります。



禁止

釘を刺したり、ハンマーで叩いたり、踏みつけたりしないでください。

内蔵電池の発火、破裂、発熱、漏液の原因となります。



分解禁止

分解、改造をしないでください。

火災、やけど、けが、感電の原因となります。



警告



火災



感電

下記の注意事項を守らないと**火災・感電**などにより**死亡や大けが**の原因となります。



禁止

強い衝撃を与えたり、投げつけたりしないでください。

やけど、けがの原因となります。



禁止

本機の上に重いものをのせたりしないでください。

故障の原因となります。



禁止

風呂場などの湿気が多い場所では使用しないでください。

故障の原因となります。



指示

使用中、保管時に、異臭、発熱、変色、変形など、いままでと異なるときは、直ちに使用を停止し、ソニーの相談窓口までご連絡ください。



指示

乳幼児の手の届かない場所に保管してください。

誤って内蔵電池などをのみこんだ場合は、直ちに医師と相談して治療を受けてください。

⚠注意
下記の注意事項を守らないとけがをしたり周辺の物品に損害を与えたりすることがあります。

湿気やほこりの多い場所や高温になる場所での使用や保管はしないでください。	⊘ 禁止
火災、やけど、故障の原因となります。	

本機を床に放置しないでください。	⊘ 禁止
誤って踏みついたり、転倒した際にけがや事故などの原因となります。	

サウナなど本機が高温になる場所では、やけどのおそれがあるため絶対に使用しないでください。	⊘ 禁止
---	--------------------------------

子供が使用する場合は、保護者が取り扱いの内容を教えてください。また、使用中においても、指示どおりに使用しているかをご確認ください。	! 指示
けがなどの原因となります。	

お客様の体質・体調によっては、かゆみ・かぶれ・湿疹などを生じる場合があります。	! 指示
異状が生じた場合は、直ちに使用をやめ、医師の診断を受けてください。かぶれの原因は <ul style="list-style-type: none">金属アレルギー ケースに発生したサビ、汚れ、付着した汗などです。	

乳幼児を抱くときなどは、乳幼児のけがや事故防止のため、あらかじめ本機を外すなど充分ご注意ください。	! 指示
--	--------------------------------

激しい運動や作業などを行うときは、ご自身や第三者へのけがや事故防止のため、充分ご注意ください。	! 指示
--	--------------------------------

ケースは肌着類と同様に直接肌に接しています。金属の腐食や汗、汚れ、ほこりなどの気づかない汚れで衣類の袖口などを汚す場合があります。常に清潔にしてご使用ください。	! 指示
---	--------------------------------

水分の付いたままりゅうずやボタンの操作をしないでください。	
時計内部に水分が入り防水不良となる場合があります。	

りゅうずは常に押し込んだ状態(通常位置)でご使用ください。	! 指示
--------------------------------------	--------------------------------

万一、時計内部に水が入ったり、ガラス内面にクモリが発生し長時間消えないときは、そのまま放置せず、ソニーの相談窓口へ修理を依頼してください。	! 指示
--	--------------------------------

電池寿命切れの電池をそのままにしておきますと、漏液などにより故障の原因となることがあります。早めに電池交換してください。	! 指示
電池交換の際は、必ず指定電池をご使用ください。また、ソニーでは電池交換は受け付けておりませんのでお近くの時計修理店にて交換してください。	

ケースとりゅうずの間にゴミや汚れが付着したまま放置しておくと、りゅうずが引き出しにくくなる場合があります。時々、りゅうずを通常位置のまままで空回りさせてください。また、ゴミ、汚れを落としてください。	! 指示
--	--------------------------------

電池についての安全上のご注意
液漏れ・破裂・発熱・発火による大けがや失明を避けるため、下記の注意事項を必ずお守りください。

⚠危険 内蔵電池が液漏れしたとき
内蔵電池の液が漏れたときは素手で液をさわらない 液が本機内部に残ることがあるため、ソニーの相談窓口にご相談ください。液が目に入ったときは、失明の原因になることがあるので目をこすらず、すぐに水道水などのきれいな水で充分洗い、ただちに医師の治療を受けてください。液が身体や衣服に付いたときも、やけどやけがの原因になるので、すぐにきれいな水で洗い流し、皮膚に炎症やけがの症状があるときには医師に相談してください。

⚠警告	<ul style="list-style-type: none">火の中に入れない。分解、加熱しない。 火のそばや直射日光の当たるところ・炎天下の車中など、高温の場所で使用・保管・放置しない。
-------------------------	--

時計修理店様へ

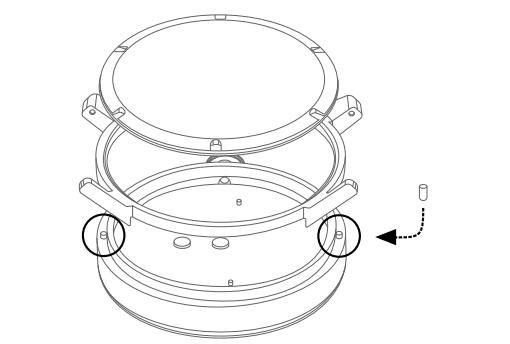
電池交換時の裏蓋の開閉について

本製品は、回転機構のため通常のモデルよりも耐久性が低くなっています。裏蓋の開閉時にラグ部分を保持して裏蓋を回転させようとすると、ラグ部品および内部の部品に力が加わり、破損する可能性があります。裏蓋の開閉時には、必ず下記に示すような吸着式*の開閉器をご使用ください。

吸着式の例
BERGEON BE5700用保持器とアダプタ
アダプタ:5700-52-40
保持器:5700-0024

*吸着式は摩擦式や吸盤式と呼称されている場合もあります。ラグに負担をかけないためには、裏蓋側だけでなく文字板側の面に吸着式を用いる必要があります。

裏蓋を外すとラグ部品も外すことが可能になりますが、ラグ部品と胴の間に、回転操作時にクリック感を与えるための小さな部品が2か所入っていますので、脱落、紛失しないようご注意ください。



お客様へ

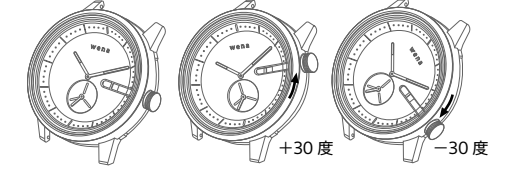
電池交換で時計修理店に持ち込む際には、本取扱説明書を時計修理店の方に見せるようにお願いいたします。電子ファイルでご覧になっている場合は、お手数ですが印刷をお願いいたします。

その他

- 製品出荷時は、モニター用電池を使用しており、保証期間内に電池が切れることがあります。電池交換につきましては、保証期間内でも有償対応となりますので、あらかじめご了承ください。
- 不適切な方法で電池交換を行った場合、破裂・発熱・発火などの恐れがあります。

使用上のご注意

- 本製品はラグとケースが別体になっており、ケースをラグに対して±30度回転させることができる構造となっています。30度を超えて回転させることはできませんので、無理な力を加えないようにしてください。故障の原因となります。
- 回転するパーツとパーツの間なるべく水や異物が入らないように注意してください。回転に支障が起き、故障の原因となる場合があります。



- 本製品は、回転機構のため通常のモデルよりも耐久性が低くなっています。落下させた場合や強くぶついたりした場合には、回転動作ができなくなったり、衝撃の大きさによってはラグ部分に変形してしまったりする場合があります。もしラグが変形してしまった場合は、ラグ上部が鋭利になっている可能性がありますので、決して手で直そうとせず修理に出すようお願いいたします。
- 電池交換などで裏蓋を開閉する際には、一般的な開閉器を使用するとラグ部品に大きな力が加わり、故障の原因となります。時計修理店にご相談ください。

防水性能について

- 本製品は「日常生活用強化防水」です。洗顔時にかかる水滴や、雨程度、水泳・水道の蛇口などの水圧に対する防水性があります。日常生活防水では、急激な温度差などによって、ガラス面にくもりが生じることがありますが、一時的であれば内部の機能に支障はありません。
- 水分のついた状態でりゅうずを操作すると、製品内部に水分が入ることがあります。

取り扱いについて

- この製品の着脱時は、指や爪を傷つける恐れがありますので注意してください。
- かぶれやすい体質の人や、万一皮膚に異常が生じた場合は、直ちに製品の使用をやめて、医師に相談してください。
- 香水や化粧水などは、変色・劣化の原因となりますので注意してください。
- 転倒や他人との接触などの際、この製品が原因で思わぬけがを負う危険性がありますので注意してください。
- 口に入れたり、飲み込んだりしないように注意してください。万一飲み込んだ場合は、早急に医師に相談してください。
- 床面に落とすなどの強い衝撃を与えないでください。故障の原因となります。
- 力を入れすぎたり、指定以外の方法で取り付け／取り外しを行わないでください。
- アナログ式クォーツ時計は、磁石を利用した「ステップモーター」で動いており、外部から強い磁気を受けるとモーターの動きが乱されて、正しい時刻を表示しなくなる場合があります。磁気の強い健康器具(磁気ネックレス・磁気健康腹巻など)、冷蔵庫のマグネットドア、バッグの留め具、携帯電話のスピーカー部、電磁調理器などに近づけないでください。
- クォーツ時計に使われているICは、静電気に弱い性質を持っています。強い静電気を受けると正しい時刻を表示しない場合がありますので、ご注意ください。
- 化学薬品・ガスの中でのご使用は避けてください。シンナー・ベンジンなどの各種溶剤およびそれらを含有するもの(ガソリン・マニキュア・クレゾール・トイレ用洗剤・接着剤など)が時計に付着しますと、変色・溶解・ひび割れなどを起こす場合があります。薬品類には充分注意してください。また、体温計などに使用されている水銀に触れたりしますと、ケースなどが変色することがありますのでご注意ください。
- 虫よけスプレーがかからないようにしてください。変形・変色のおそれがあります。
- 長期間ご使用にならないときは、汗・汚れ・水分などを良く拭き取り、高温・低温・多湿の場所を避けて保管してください。また、電池寿命切れの電池を入れたまま長期間放置しますと、電池の漏液により機械部品が損傷する場合がありますので、ご注意ください。

磁気について

- 時計の故障の原因の一つに磁気帯びがあります。電気製品(携帯電話・テレビ・電子レンジ・スピーカーなど)や磁気プレスレットなどのアクセサリ類、また、留め具にマグネットを使用しているハンドバッグなどのそばでは、電磁波や磁石の影響によって製品に磁力が発生することがあります。製品が磁力の影響を受けた場合、短時間であれば一時的に機能が乱れても、本来の状態に回復します。しかし、長時間にわたり磁気の影響を受けると、機能や精度が低下・停止したままになりますので、その場合は製品本体の脱磁が必要となります。
- 磁気帯びによる製品の不調につきましては、保証期間内でも有償修理となりますので、あらかじめご了承ください。

保管について

- 動作温度範囲を超えた温度や多湿な場所、強い振動や衝撃を受けやすいところ、薬品などに触れやすい特殊な環境に長時間放置した場合、故障などの原因となります。
- テレビやスピーカーなどの電化製品や、携帯電話やパソコンなどの電子機器製品、また、磁気ネックレスや留め具にマグネットを使用しているハンドバッグなどの近くに放置すると、磁気の影響を受けることがあります。

お手入れについて

- 製品に汚れや水分(汗を含む)が付着していると、製品本体の故障・劣化の原因になります。また、肌のかぶれや衣類の汚れの原因にもなりますので、ご使用後は、柔らかい布などで水分(汗を含む)を拭き取り、常に清潔な状態で使用してください。
- 日常生活強化防水の製品でも、海水が付着した場合はサビや故障の原因となりますので、水で濯いってから水分を拭き取ってください。

主な仕様

動作温度: −5℃～50℃
内蔵電池: 酸化銀電池
連続動作時間: 約5年
キャリアー No.: MIYOTA製cal.0T50
ラグ幅: 約22 mm
防水: 5気圧防水
表面処理: なし (Silver)、IP (Premium Black)
風防材質: サファイアガラス
精度: ±20秒／月
厚み: 11.3 mm(ラグ部を含めると13.8 mm)
質量: 77 g
ケース材質: SUS316L
ケースサイズ: 44 mm
原産国: 日本

仕様および外観は、改良のため予告なく変更することがありますが、ご了承ください。

商標について

- wenaはソニー株式会社の商標および登録商標です。
- その他、本書で登録するシステム名、製品名は、一般に各開発メーカーの登録商標あるいは商標です。なお、本文中では、™、®マークは表記していません。本書に明示されていないすべての権利は、その所有者に帰属します。

保証書とアフターサービス

保証書

この製品には保証書が添付されていますので、お買い上げの際お買い上げ店でお受け取りください。所定事項の記入および記載内容をお確かめのうえ、大切に保存してください。保証期間は、お買い上げ日より1年間です。

アフターサービス

- 保証期間中の修理は**保証書の記載内容に基づいて修理させていただきます。詳しくは保証書をご覧ください。
- 保証期間経過後の修理は**修理によって機能が維持できる場合は、ご要望により有料修理させていただきます。
- 部品の保有期間について**当社では補修用性能部品(製品の機能を維持するために必要な部品)を、製造打ち切り後3年間保有しています。この部品保有期間を修理可能な期間とさせていただきます。

お問い合わせ窓口
http://wena.jp/support.html
修理のご相談
フリーダイヤル …………… 0120-252-645
携帯電話・PHS・一部のIP電話 ……………050-3754-9592
FAX …………… 0120-333-389

ソニー株式会社
〒108-0075東京都港区港南1-7-1